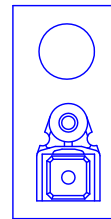
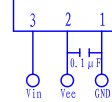
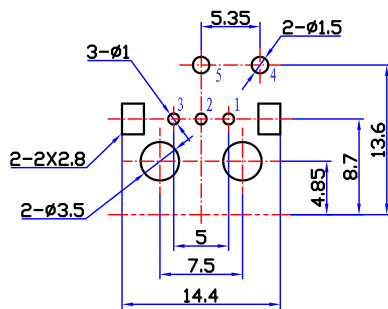


印制电路板推荐开孔尺寸
从上向下插 ⊗

接点示意图

颜色示意图



技术要求:

- 1、本产品符合EU RoHS要求。
- 2、塑料件表面应光滑平整、应无裂纹、飞边、缺料等现象。
- 3、金属件表面应光滑平整、无压伤、划痕、氧化、电镀不良等缺陷。
- 4、电器性能应符合技术规格书要求。
- 5、未注公差为: <math>< 6 \pm 0.2</math>
$6 \sim 20 \pm 0.3$
>20 ± 0.4

9	外导体	1	H65黄铜带t=0.4	CuSn
8	色标圈	1	PBT	—
7	屏蔽片	1	H62黄铜带t=0.3	CuSn
6	接触芯片	3	H62黄铜带t=0.25	NiAg
5	插口形接触片	1	H62黄铜带t=0.4	CuSn
4	钳形接触片	1	H62黄铜带t=0.5	CuSn
3	基座(1)	1	ABS 94HB	—
2	基座(2)	1	PBT	—
1	推塞	1	PBT	—
序号	名称	数量	材料	镀涂

旧底图总号

底图总号

标记	处数	更改内容	签字	日期
设计	陈建峰	标准化	赵耀武	
日期	签字	校对	高亚周	批准
		审核	周立新	
		工艺	周贤富	日期
				2008.4.7

AVGQ-04
光纤连接器

AVK 8 5.818.004

图样标记	重量	比例
A		1.5:1
共 1 张	第 1 张	

钻宝电子有限公司