AVK8 3.662.527A2/PB

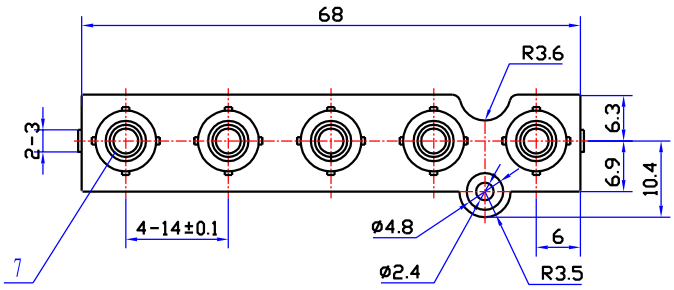

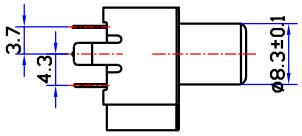

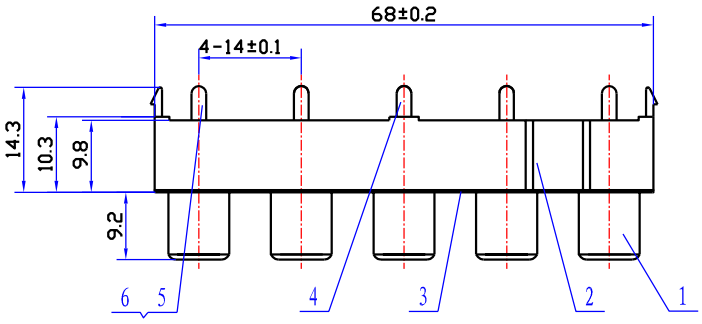

接点示意图

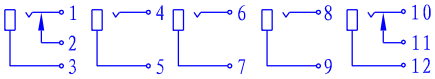

印制线路板推荐开孔尺寸

从上向下插 ⊗

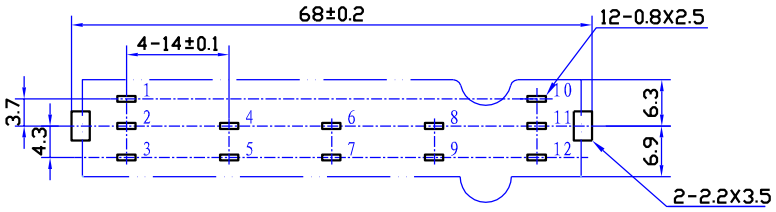

颜色示意图

绿	蓝	红	白	红

技术要求:

1、本产品应满足EU RoHS要求。
2、塑料件表面应光滑平整、应无裂纹、飞边、缺料等现象。
3、金属件表面应光滑平整、无压伤、划痕、氧化、电镀不良等缺陷。
4、电器性能应符合技术规格书要求。
5、未注公差为: < 6±0.2
6~20±0.3
>20±0.4

序号	名称	数量	材料	镀涂
7	色标圈	5	PBT	———
6	定片	2	H62黄铜带 t=0.4	NiAg
5	簧片	2	QSn6.5-0.1 t=0.3	NiAg
1	钳形接触片	3	H62黄铜带 t=0.4	CuSn
1	屏蔽片	1	H62黄铜带 t=0.3	CuSn
3	基座	1	PBT(灰)	———
2	外导体	5	H65黄铜带 t=0.4	CuSn

旧底图总号						
底图总号						
日期	签字	标记	处数	更改内容	签字	日期

设计	崔雪芹	标准化	赵耀武
校对	高亚周	批准	包秀峰
审核	周立新		
工艺	周贤富	日期	2005.11.22

AV5-8.4-27A2/PB

同芯插座

图样标记	重量	比例
A		3:1
共 1 张	第 1 张	

AVK8 3.662.527A2/PB

钻宝电子有限公司